

Graafinen ohje

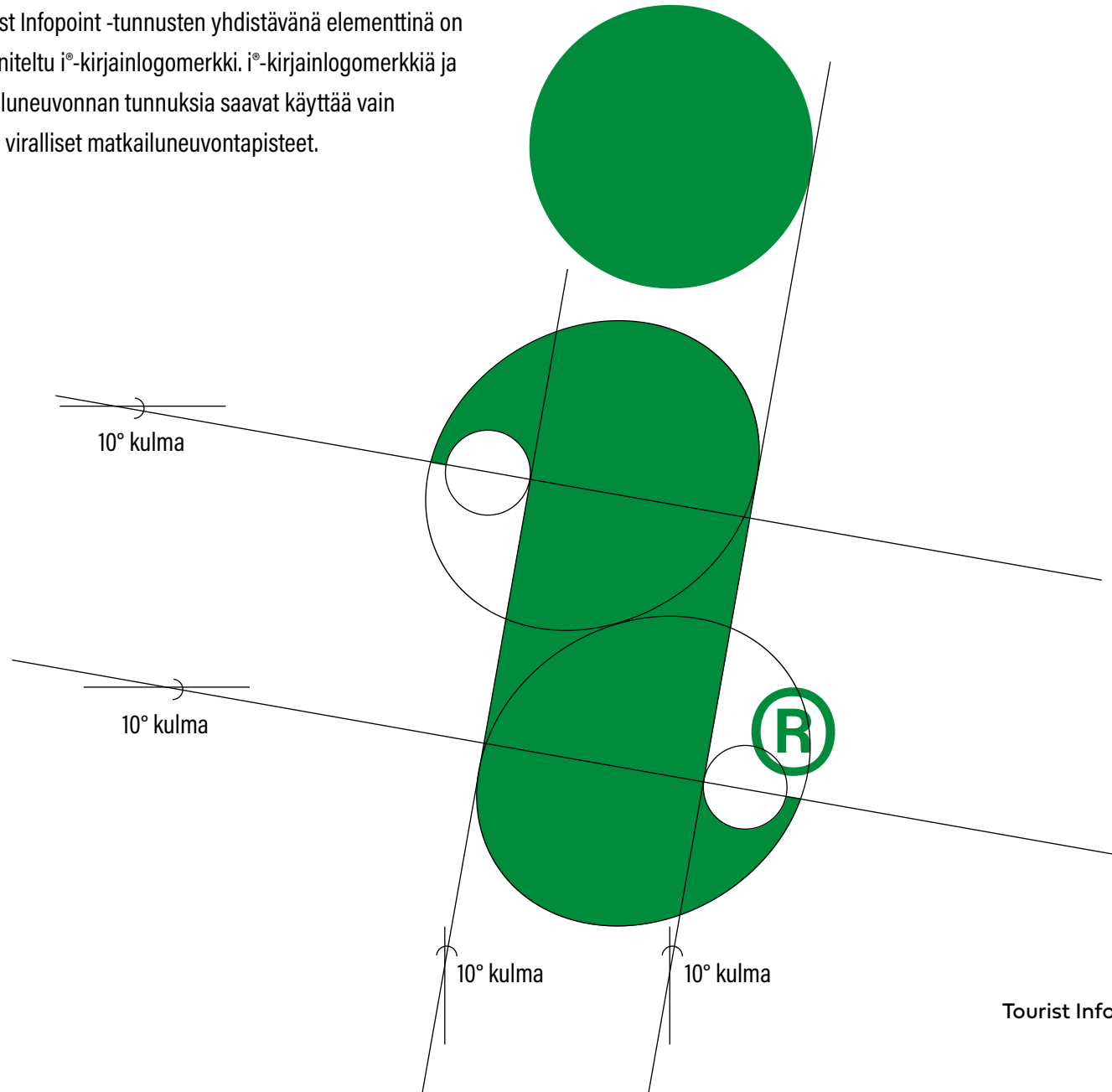
# Sisältö



i°-kirjainlogomerkki.....	3
Matkailuneuvonnan värit.....	4
<b>Ohjeet Tourist Information -tunnuksen käytöstä</b>	
Tourist Information -tunnusvariaatiot.....	6
Tourist Information -tunnusten asemointi .....	7
Tourist Information -tunnukset kuvan tai väripinnan päällä.....	9
Tourist Information • Ei koskaan näin!.....	10
Tourist Information • Matkailuneuvonnan i°-kirjainlogomerkin käyttö.....	11
Tourist Information • Esimerkkejä i°-kirjainlogomerkin käytöstä .....	12


# i<sup>®</sup>-kirjainlogomerkki - Tourist Information

Tourist Information ja Tourist Infopoint -tunnusten yhdistävänä elementtinä on Suoma ry:n käyttöön suunniteltu i<sup>®</sup>-kirjainlogomerkki. i<sup>®</sup>-kirjainlogomerkkiä ja siitä muodostettuja matkailuneuvonnan tunnuksia saavat käyttää vain Suoma ry:n luvan saaneen viralliset matkailuneuvontapisteeet.



# Matkailuneuvonnan värit

Tourist Information



## INFO-VIHREÄ

CMYK - 100c 0m 100y 10k


RGB - r0 g140 b60

HEX - 008b3b

PMS 348 C / PMS 355 U

MACal 9849-10

RAL 6017 May green



## INFO-MUSTA

CMYK - 50c 0m 0y 100k

RGB - r0 g0 b0

HEX - 000000

PMS Black

MACal 9889-00

RAL 9011 Graphite black



# Ohjeet Tourist Information -tunnuksen käytöstä

# Tourist Information -tunnusvariaatiot

Tourist Information -logon pystyversiot




Tourist Information -tunnuksia saavat käyttää vain Suoma ry:n luvan saaneen viralliset matkailuneuvontapistet.

Tourist Information -logon negaversiot



Tourist Information -logon vaakaversiot



# Tourist Information -tunnusten asemointi

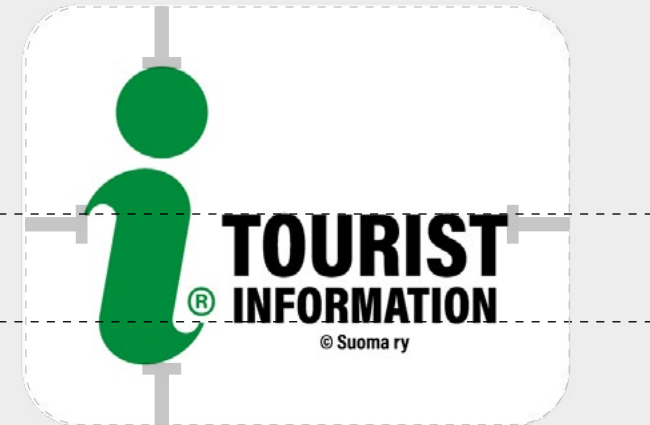
Tourist Information -pystylogo



Tourist Information -pystylogo - valkoinen



Tourist Information -vaakalogo - valkoinen



Tourist Information -vaakalogo



Tunnuksen vihreän/valkoisen väripinnan koko on suoja-alue, joka tulee jättää tyhjäksi aina tunnusta käytettäessä.

Tunnuksen tai yksittäisten elementtien keskinäisiä mittasuhteita ei saa muuttaa.

# Tourist Information -tunnusten asemointi

Tourist Information -pystylogo - nega



**TOURIST**

Tourist Information -vaakalogo - nega




**TOURIST**

Kehyksen leveys  
on TOURIST-sanan  
i-kirjaimen levyinen.

Tunnuksen tai yksittäisten elementtien keskinäisiä mittasuhteita ei saa muuttaa.



# Tourist Information -tunnukset kuvan tai väripinnan päällä



Kaikkia tunnusversioita voi käyttää myös kuvan päällä, tällöin tulee varmistaa luettavuus. Väripohjan ja kuvan sävyt ratkaisevat sen, mikä tunnuksista parhaiten toimii.

# Tourist Information - Ei koskaan näin!

Väriä ei saa muuttaa!



Elementtien asemointia ei saa muuttaa!



Ei varjostuksia tai muita tehokeinoja!



Ei kuvataustaa!



Alkuperäisiä tunnusversioita ei saa muokata. Tunnuksen tulee esiintyä vain edellisillä sivuilla olevien mallien mukaisesti.

# Tourist Information - Matkailuneuvonnan i<sup>®</sup>-kirjainlogomerkin käyttö

i<sup>®</sup>-logomerkki - vihreä



i<sup>®</sup>-logomerkki - musta



i<sup>®</sup>-logomerkki - nega



Myös matkailuneuvonnan i<sup>®</sup>-kirjainlogomerkkiä on mahdollista käyttää, mikäli tunnuksen yhteys Tourist Information -viestiin on selkeä. **i<sup>®</sup>-kirjainlogomerkkiä saavat käyttää vain Suoma ry:n luvan saaneen viralliset Tourist Information kategoriaan kuuluvat matkailuneuvontapisteet.** Matkailuneuvonnan i<sup>®</sup>-kirjainlogomerkin läheisyyteen on aina pyrittävä sijoittamaan myös virallinen Tourist Information -tekstilogo.

# Tourist Information - Esimerkkejä i®-kirjainlogomerkin käytöstä

i®-kirjainlogomerkki oviteippauksessa




Matkailuneuvonta-auto



Esitteen aukeama



Opaskylttiluonnoksia



Matkailuneuvonnan i®-kirjainlogomerkkiä käytettäessä yhteys Tourist Information -viestiin on oltava selkeä. **Matkailuneuvonnan i®-kirjainlogomerkkiä saavat käyttää vain Suoma ry:n luvan saaneen viralliset Tourist Information kategoriaan kuuluvat matkailuneuvontapisteet.** i®-kirjainlogomerkkiä voidaan käyttää kokonaisuina tai se voidaan rajata myös osittaisena näkyviin. Rekisteröidyn tunnuksen muotoa, mittasuhteita tai sisältöä ei saa muuttaa eikä siihen saa lisätä ylimääräisiä elementtejä tai sisältöä.